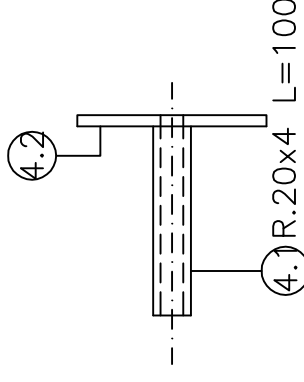
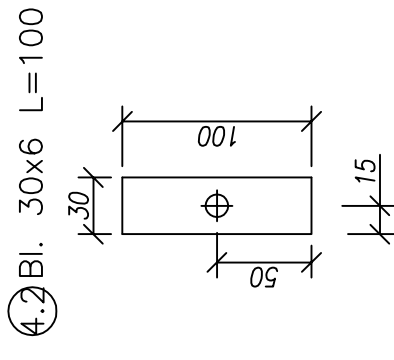
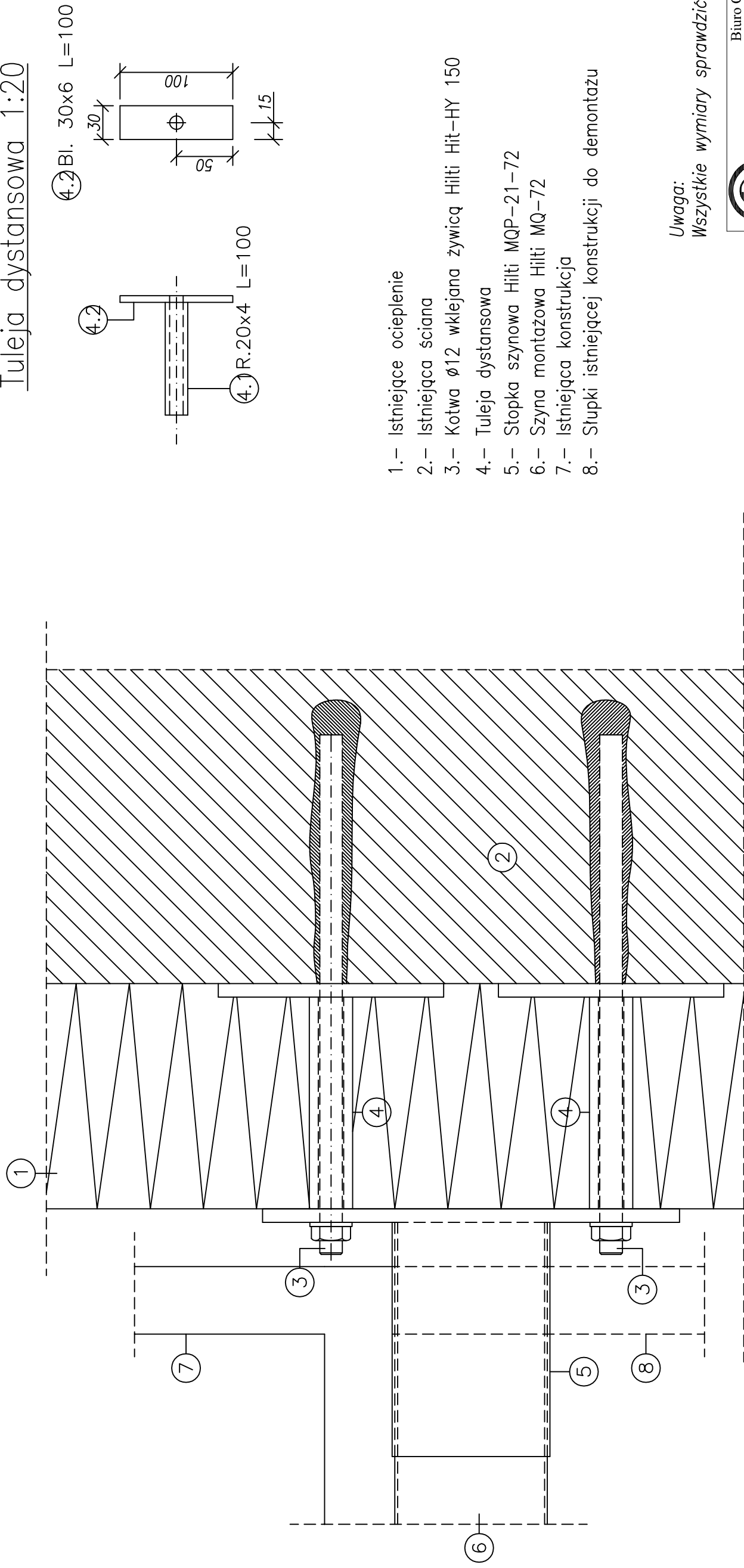


Tuleja dystansowa 1:20



- 1.- Istniejące ocieplenie
- 2.- Istniejąca ściana
- 3.- Kotwa $\varnothing 12$ wklejana żywicą Hilti Hit-HY 150
- 4.- Tuleja dystansowa
- 5.- Stopka szynowa Hilti MQP-21-72
- 6.- Szyna montażowa Hilti MQ-72
- 7.- Istniejąca konstrukcja
- 8.- Słupki istniejącej konstrukcji do demontażu

Uwaga:
Wszystkie wymiary sprawdzić na budowie



Biurow Obsługi Budownictwa
Mariusz Fabjanowski
51-608 Wrocław, ul. Różycyńskiego 1c
biuro obsługi budownictwa tel./fax(071) 345 92 64

Inwestor	Regionalne centrum krwiodawstwa i lecznictwa		
Adres	ul. Czerwonego Krzyża 5/9 50-345 Wrocław		
Obiekt	Regionalne centrum krwiodawstwa i lecznictwa		
Adres	ul. Czerwonego Krzyża 5/9 50-345 Wrocław		
Nazwa inwestycji	Remont pokrycia dachowego i tarasu		
Adres geodezyjny	Mapa geodezyjna AM6, obręb Plac Grunwaldzki, działka nr 52		
Temat rysunku:	Szczegóły mocowania wsporników systemowych do ściany		
Imię i nazwisko	Data	Nr upr.	Podp.
Konstrukcja			

Zestawienie stali						
Nr elem.	Nazwa elementu	Wymiary (mm)	Długość (cm)	Ilość	Masa jed. kg/m	Masa cał. (kg)
4.1	Rura okrągła	20x4	10,0	6	1,58	0,95
4.2	Błacha	30x6	10,0	6	1,41	0,85
						Razem 2 kg

Projektował:	mgr inż. M. Fabjanowski	07.2009r.	145/D05/05
Opracował:	mgr inż. B. Stodziez	07.2009r.	
Sprawił:	dr inż. arch. P. Nowakowski	07.2009r.	294/94/UW
BOB/48/09	1:10	P.T	Konstr.
Nr projektu	Skala	Faza	Branża
			D-01
			Nr rysunku